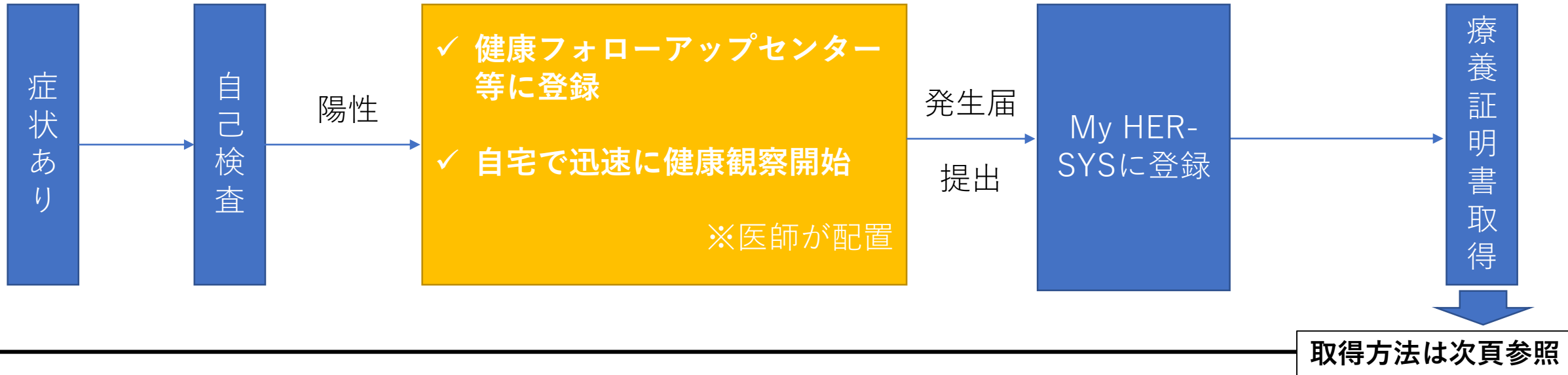


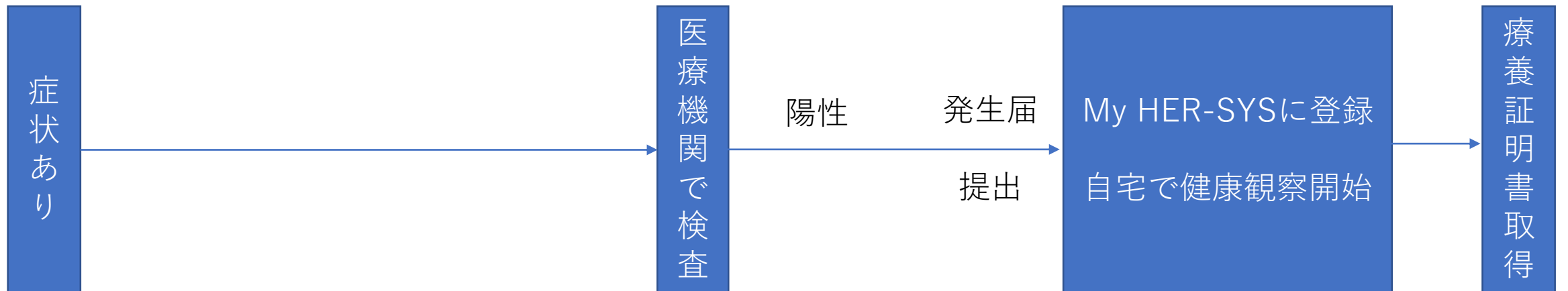
有症状者が陽性となった場合の流れ（軽症者・自宅療養）

1. 医療機関を受診せず健康フォローアップセンターを活用する場合

千葉県、東京都（検討中）、神奈川県、大阪府（検討中）、沖縄県 ※順次実施されるため、自治体の最新の情報をご確認下さい。



2. 医療機関を受診する場合



My HER-SYSで療養証明書を表示する方法

～検査を実施し自治体の健康フォローアップセンター等で感染者として登録された方が表示されます～

①



厚労省コロナ感染者等
状況把握・管理システム

ログイン

ユーザー登録がお済の方はこちらから

電子メールアドレス

パスワード

[パスワードを忘れた場合](#)

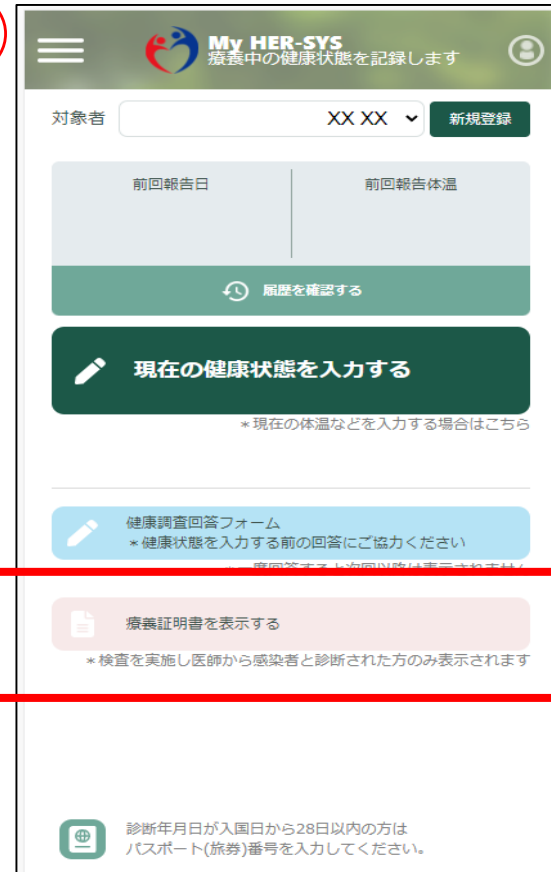
ログイン

初めての方はこちらから

新規登録

①メールアドレスとパスワードを入力し、My HER-SYSにログイン。
新規登録がお済みではない方は
新規登録からご利用ください。

②



My HER-SYS
療養中の健康状態を記録します

対象者 [新規登録](#)

前回報告日 前回報告体温

[履歴を確認する](#)

[現在の健康状態を入力する](#)
*現在の体温などを入力する場合はこちら

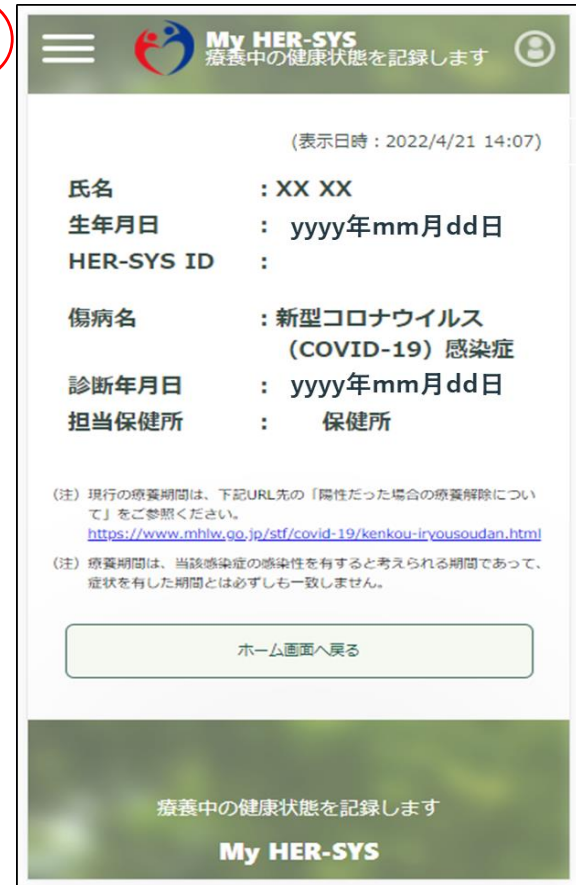
[健康調査回答フォーム](#)
*健康状態を入力する前の回答にご協力ください

[療養証明書を表示する](#)
*検査を実施し医師から感染者と診断された方のみ表示されます

診断年月日が入国日から28日以内の方は
パスポート(旅券)番号を入力してください。

②対象者が療養証明書を表示したい方の
名前になっているかを確認し、
「**療養証明書を表示する**」をクリック。
※日本語以外の言語には対応していません。

③



My HER-SYS
療養中の健康状態を記録します

(表示日時: 2022/4/21 14:07)

氏名 : XX XX

生年月日 : yyyy年mm月dd日

HER-SYS ID :

傷病名 : 新型コロナウイルス
(COVID-19) 感染症

診断年月日 : yyyy年mm月dd日

担当保健所 : 保健所

(注) 現行の療養期間は、下記URL先の「陽性だった場合の療養解除について」をご参照ください。
<https://www.mhlw.go.jp/stf/covid-19/kenkou-iryousoudan.html>

(注) 療養期間は、当該感染症の感染性を有すると考えられる期間であって、
症状を有した期間とは必ずしも一致しません。

[ホーム画面へ戻る](#)

療養中の健康状態を記録します

My HER-SYS

③療養証明書が表示されます。
内容を確認し、不明点等ある場合は
担当保健所までお問い合わせください。

My HER-SYSで取得した療養証明書のサンプル

自宅等で療養を開始する際に事業所等から検査の結果を証明する書類の提出を求められた場合は、医療機関や保健所が発行する検査の結果を証明する書類ではなく、本証明書を活用していただくようお願いいたします。



(表示日時：2022/4/21 14:07)

氏名 : XX XX

生年月日 : YYYY年mm月dd日

HER-SYS ID :

傷病名 : 新型コロナウイルス
(COVID-19) 感染症

診断年月日 : YYYY年mm月dd日

担当保健所 : 保健所

(注) 現行の療養期間は、下記URL先の「陽性だった場合の療養解除について」をご参照ください。

<https://www.mhlw.go.jp/stf/covid-19/kenkou-iryousoudan.html>

(注) 療養期間は、当該感染症の感染性を有すると考えられる期間であって、症状を有した期間とは必ずしも一致しません。

ホーム画面へ戻る

療養中の健康状態を記録します

My HER-SYS